



Koffer Halterung



Case holder



Cassa del supporto

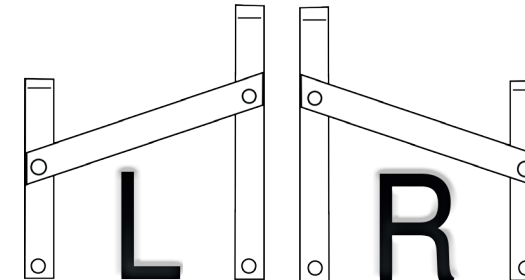



Support de boîtier



Soporte de caso

Art.Nr.: 44901/44902



1. Bringen Sie die Bohrschablone mit Klebeband an der Wand an.
2. Bohren Sie an den gekennzeichneten Stellen mit einem 8 mm Bohrer.
3. Montieren Sie die Halterung gemäß Zeichnung, wobei die Querstrebe nach unten offen und mit dem Ausschnitt zur Wand zeigt.
4. Verwenden Sie hierfür die Flachkopfschrauben und die Unterlegscheiben.


Wenn sich der Koffer nicht verriegeln lässt; die Querstrebe lösen, hochdrücken und wieder festziehen.

1. Attach the drilling template with adhesive tape on the wall.
2. Drill at the marked points with a 8 mm drill
3. Mount the bracket according to the drawing, wherein the cross bar is open downward and with the cut to the wall.
4. Use this the flat head screws and washers.

If the case can not be locked; Loosen the crossbar, push and tighten.



L





R



