
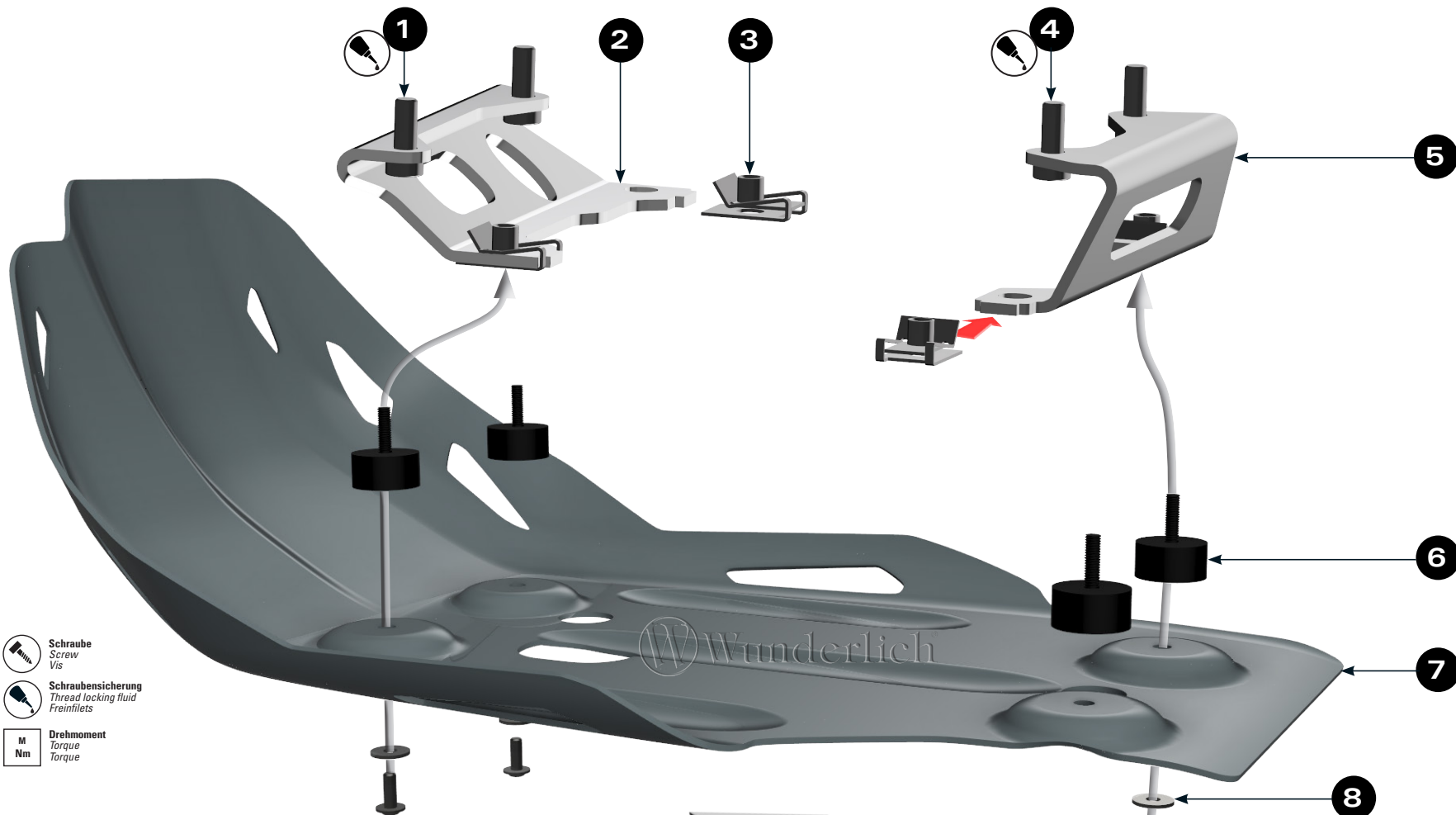


MOTORSCHUTZ

Engine protection | Protector de motor | Protection moteur | Protezione motore




Art.-Nr.: 26840-XXX





LEGENDE/KEY/FILE LÉGENDE


-  **Anbau Tipp**
Fitting tip
Astuce de montage
-  **Achtung**
Attention
Attention
-  **Vergrößerung**
Magnification
Grossissement
-  **Montagepaste**
Fitting lubricant
Lubrifiant de montage

-  **Schraube**
Screw
Vis
-  **Schraubensicherung**
Thread locking fluid
Freiniflets
-  **Drehmoment**
Torque
Torque

#	BEZEICHNUNG / DESCRIPTION	DE EN FR	Die Farben der Abbildungen dienen nur der Veranschaulichung. The colors are for illustrating purposes only. Les couleurs utilisées sont à titre indicatif seulement.	DIN	ISO	MENGE QUANTITY
1	Zylinderkopfschraube / cylinder head screw		M6x16 8 Nm	6912Z	4762	2
2	Halter vorne / front bracket					1
3	Blechmutter / sheet metal nut		M6			4
4	Sechskantschraube / hexagon head screw		M6x16 8 Nm	933	4017	2
5	Halter hinten / rear bracket					1
6	Silentblock / silent block					4
7	Motorschutz / engine protection					1
8	U-Scheibe schwarz / washer black		M6	9021SA2	7093	4
9	Linsenflanschschraube schwarz / lens head screw black		M6x10 6 Nm	7381SA2	7381SA2	4




FALLS DIE BLECHMÜTTERN SICH NICHT AUFSCHIEBEN LASSEN, WEITEN SIE DIESE VORSICHTIG MIT EINEM SCHRAUBENDREHER.
If the sheet metal nuts cannot be pushed on, carefully widen them with a screwdriver.
S'il n'est pas possible d'enfoncer les écrous en tôle, il faut les élargir soigneusement à l'aide d'un tournevis.



! DIE EINGESETZTEN SILENTBLÖCKE SIND STARKEN BELASTUNGEN AUSGESETZT UND SOLLTEN SPANNUNGSFREI MONTIERT SEIN. BITTE ÜBERPRÜFEN SIE DIESE IN REGELMÄßIGEN ABSTÄNDEN AUF UNVERSEHRTHEIT UND BEI BESCHÄDIGUNG ERHALTEN SIE ERSATZTEILE BEI UNSEREM KUNDENSERVICE.

The fitted rubber grommets are exposed to strong loads and should be fitted free of tension. Please check the rubber grommets regularly for intactness. If the rubber grommets are damaged please get in contact with our customer service here at Wunderlich to get some spare grommets.

Les œillets en caoutchouc sont exposés à de fortes charges et doivent être montés sans tension. Veuillez vérifier régulièrement l'intégrité des œillets en caoutchouc. Si les passe-fils en caoutchouc sont endommagés, veuillez contacter notre service clientèle à Wunderlich pour obtenir des passe-fils de rechange.



M6x10 6 Nm **SCHRAUBEN REGELMÄßIG AUF FESTEN SITZ PRÜFEN UND GEGEBENENFALLS NACHZIEHEN!**

Check bolts regularly for tightness and retighten if necessary!

Vérifiez régulièrement le serrage des boulons et resserrez-les si nécessaire !

