


VERKLEIDUNGSSCHEIBE > MARATHON PRO <



Windshield | Parabrezza | Pare-brise | Parabrisas

Art.-Nr: 13154-xxx



#	Bauteil component composant	DE Die Farben der Abbildungen dienen nur der Veranschaulichung. EN The colors are for illustrating purposes only. FR Les couleurs utilisées sont à titre indicatif seulement.	DIN	ISO	Menge quantity quantité
1	Verkleidungsscheibe / windshield				1
2	Linseflanschschraube / Lens head screw	M5x25	7381	7381	4
3	U-Scheibe / Washer	M5	9021	7093	4
4	Gummitülle / rubber grommet				4
5	Stufenhülse / stepped bushing				4
6	Montagepaste / fitting lubricant				1

LEGENDE / Key / file / Légende

Anbau Tipp
Fitting tip
Astuce de montage

Achtung
Attention
Attention

Vergrößerung
Magnification
Grossissement

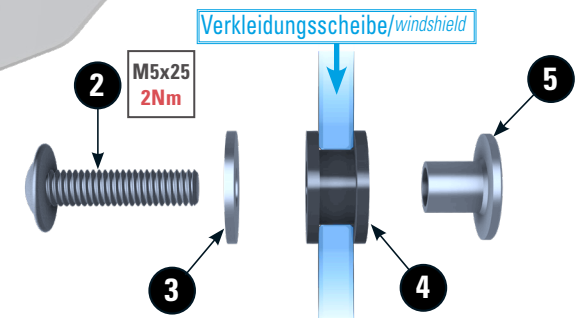
Montagepaste
Fitting lubricant
Lubrifiant de montage


Schraube
Screw
Vis

Schraubensicherung
Thread locking fluid
Freinfiets


Drehmoment
Torque
Torque

Reiniger
Cleaner
Nettoyant



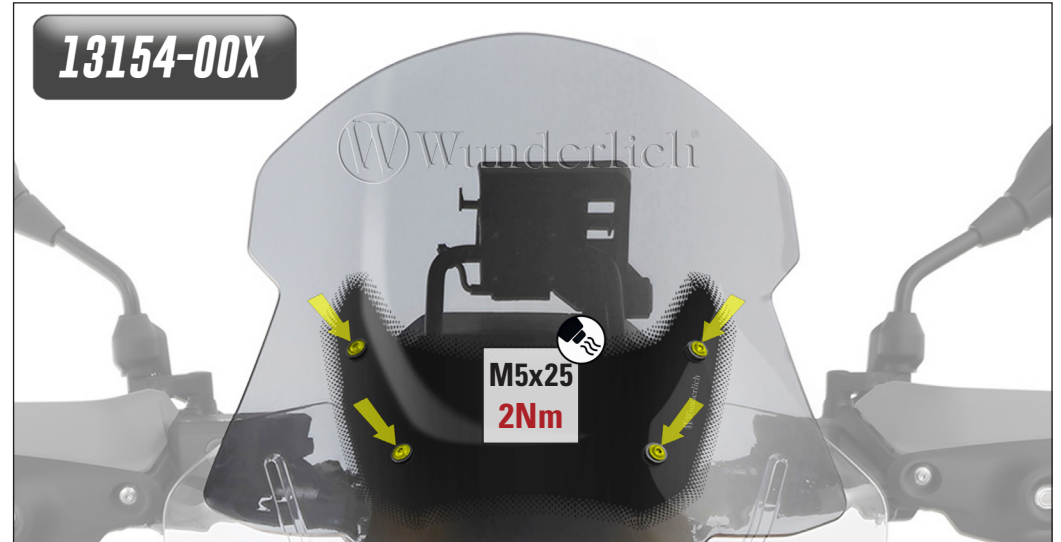


13154-10X



! Je nach Anbauposition der Scheibe, muss die Spiegeleinstellung verändert werden, um den vollen Lenkeinschlag gewährleisten zu können. Depending on the installation position of the windscreen, the mirror adjustment must be changed to ensure full steering lock. Selon la position de montage de la bulle, il peut être nécessaire d'ajuster les rétroviseurs afin de garantir le braquage complet.

13154-00X



! Je nach Anbauposition der Scheibe, muss die Spiegeleinstellung verändert werden, um den vollen Lenkeinschlag gewährleisten zu können. Depending on the installation position of the windscreen, the mirror adjustment must be changed to ensure full steering lock. Selon la position de montage de la bulle, il peut être nécessaire d'ajuster les rétroviseurs afin de garantir le braquage complet.