



/Wunderlich GmbH

Anbauanleitung

Fitting Instruction

Istruzione

Instructions

Instrucciones

Copyright by Wunderlich®



Wunderlich®
complete your BMW.

Abdeckung Einspritzanlage
BMW R Nine T

26781-002



Injection cover
BMW R Nine T

26781-002



Corpertura iniezione
BMW R Nine T

26781-002




Couvercle de pompe injection
BMW R Nine T


26781-002




Cubierta de inyección
BMW R Nine T

26781-002



 Schrauben sie alle Teile an und lassen sie die zugänglichen Schrauben noch locker. Erst nachdem alles montiert ist, werden alle Schrauben auf das entsprechende Anzugsmoment angezogen. Dadurch wird sichergestellt, dass das Produkt spannungsfrei angebaut ist.

 Fit all parts and screw on not too strong. After mounting all parts, the screws should be tightened to the torque specified. This guarantees, that the kit is mounted without tension.

News, Shop, Downloads + Informationen:
www.wunderlich.de

Catalogue download (English):
www.wunderlich.de/en

Download catalogo (italiano):
www.wunderlich.de/en

Télécharger les catalogues (français):
www.wunderlich.de/en

Descargar los catálogos (español):
www.wunderlich.de/en

Kataloganforderung + Downloads:
www.wunderlich.de/Katalog

General information, dealers and news:
www.wunderlich.de/en

Informazioni generali, dealer e Novità:
<http://www.wunderlich.de/en>

Informations générales et distributeurs:
www.wunderlich.de/en

Informaciones generales, tiendas y noticias:
www.wunderlich.de/en

