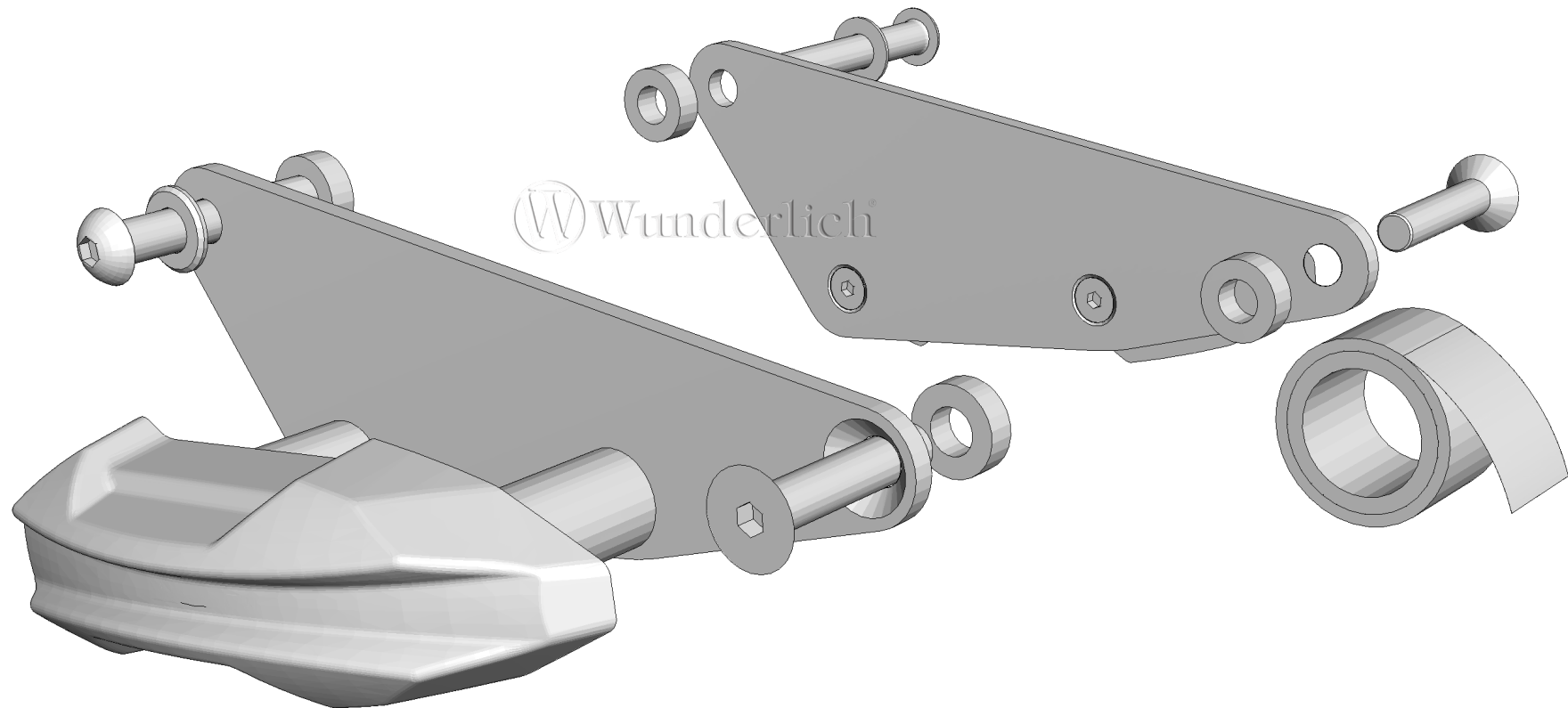


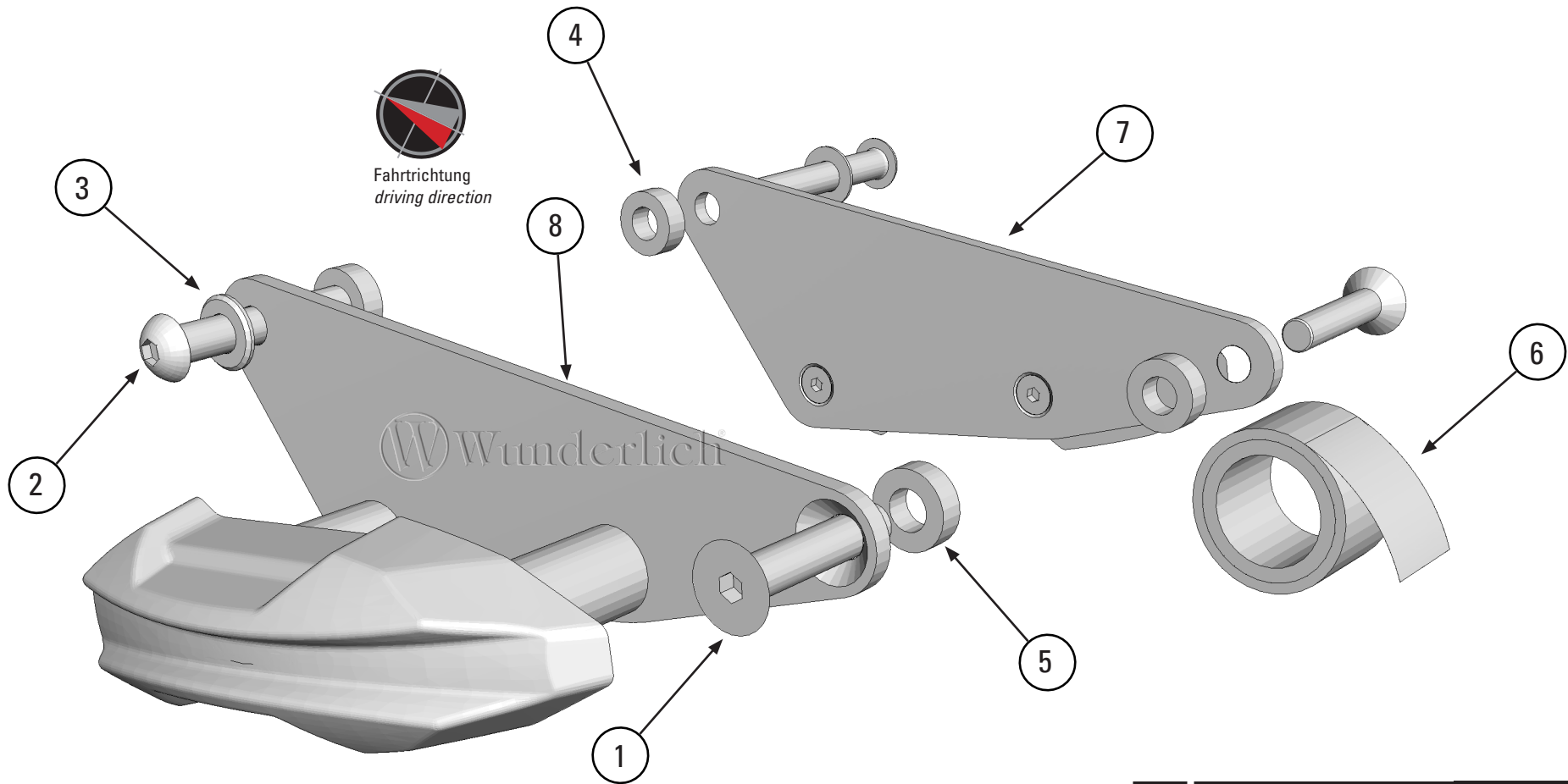
# STURZPADS RACING

*crash pads Racing | Topes anticaidas Racing | Pare-chutes Racing | antiurto Racing*

**S1000R (2017-)**

Art.-Nr: 35831-103





#### LEGENDE / KEY



Anbau Tipp  
Fitting tip



Schraube  
Screw



Achtung  
Attention



Schraubensicherung  
Thread locking fluid




Vergrößerung  
Magnification





M10x14  
15Nm  
Drehmoment  
Torque

#	BEZEICHNUNG / DESCRIPTION	MENGE / AMOUNT
1	Senkkopfschraube M10 x 60	2
2	Linsenkopfschraube M10 x 60	2
3	Unterlegscheibe M10	2
4	Hülse D=21,5 / d=10,5 / L=7,2	2
5	Hülse D=20 / d=10,5 / L=6,7	2
6	Hitzeschutzband	1
7	Sturzpad vormontiert rechts	1
8	Sturzpad vormontiert links	1




step1 =  $\begin{matrix} \text{M10x60} \\ 10 \text{ Nm} \end{matrix}$  step2 =  $\begin{matrix} \text{M10x60} \\ 56 \text{ Nm} \end{matrix}$

Schutzband an Kühlerschlauch verwenden / use protection film on radiator hose



**!** Entfernen der Schrauben wie auf Bild 1 und 2 dargestellt  
*remove the screws as shown on picture 1 and 2*



**!** **M10x60**  
**56 Nm** linke Seite muss vorher mit angegebenen Drehmoment angezogen sein  
*left side must be tightened with torque before*

**!** Verkleidung rechts und links wieder montieren.  
*mount the the fairing on right and left side back again*