


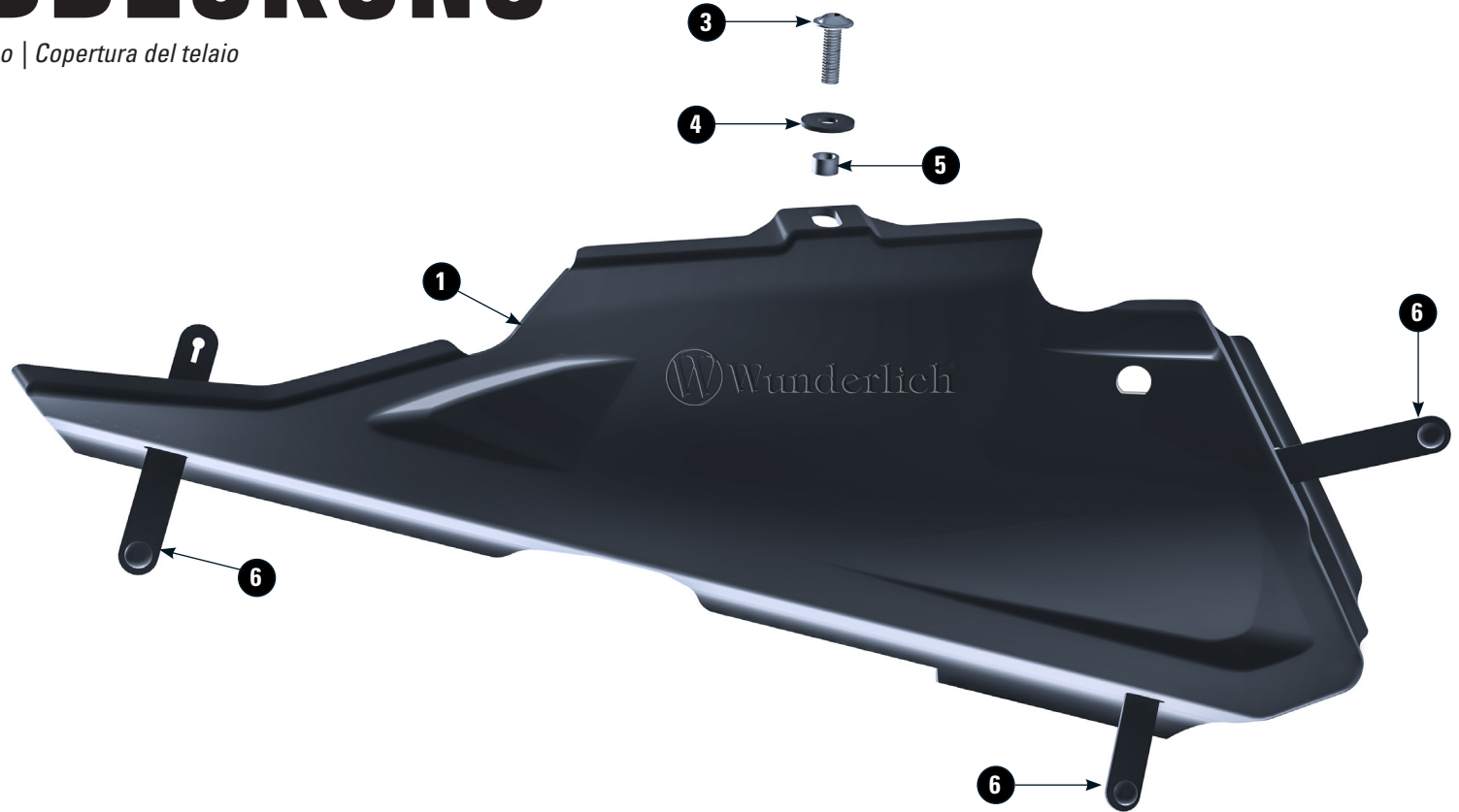
# RAHMENABDECKUNG

Frame cover | Couverture de cadre | Cubierta de marco | Copertura del telaio

Art.-Nr: 20800-602/702/21X/22X



**Kann bei Bedarf als Verlängerung genutzt werden.**  
*Can be used as an extension if needed.*  
*Peut être utilisé comme extension si nécessaire.*





LEGENDE/KEY/FILE LÉGENDE

- Anbau Tipp**  
Fitting tip  
Astuce de montage
- Achtung**  
Attention  
Attention
- Vergößerung**  
Magnification  
Grossissement
- Montagepaste**  
Fitting lubricant  
Lubrifiant de montage
- Schraube**  
Screw  
Vis
- Schraubensicherung**  
Thread locking fluid  
Freiniflets
- Drehmoment**  
Torque  
Torque
- Reiniger**  
Cleaner  
Nettoyant

#	BEZEICHNUNG / DESCRIPTION DE / EN / FR	Die Farben der Abbildungen dienen nur der Veranschaulichung. The colors are for illustrating purposes only. Les couleurs utilisées sont à titre indicatif seulement.			DIN	ISO	MENGE QUANTITY
1	Rahmenabdeckung (rechts) / Frame cover (right side)						1
2	Rahmenabdeckung (links) / Frame cover (left side)						1
3	Linsenflanschschraube / lens head screw	M6x20	8 Nm	7381SA2	7381SA2		2
4	U-Scheibe / washer	M6		9021SA2	7093		2
5	Hülse / sleeve	5,5mm					2
6	Gummi-Kabelbinder / rubber zip ties	74mm					6
7	Lackschutzfolie/protection film	20cm					5
8	Kabelverlängerung / extension cable						1



**Anliegende Flächen am Rahmen mit Lackschutzfolie bekleben.**  
*Cover points of contact with protection film.*  
*Couvrir les points de contact avec un film de protection.*




4.2

**LINKS**  
left/gauche



05

**RECHTS**  
right/droite



06

**DE KABEL NACH RECHTS VERLEGEN & ANSCHLIEßEN**

*EN Lay cable to the right & connect*

*FR Posez le câble à droite et connectez-le*



07

**M6x20**  
**8Nm**

