

 Vielen Dank für Ihr Vertrauen zu unserem Produkt.

1. Lösen Sie die Verschraubung des Verriegelungsrahmen an ihrer Originalsitzbank und montieren Diesen an ihrer neuen Wunderlich Sitzbank. Anschließend können Sie die Sitzbank wie gewohnt an ihrem Fahrzeug anbringen.

 Thank you for purchasing our product.


1. Loosen the bolts on the original seat lock as shown in the picture and install it on your new Wunderlich seat. Reinstall the new seat to your bike (fitting method in the same way as with original seats).

 Grazie per avere acquistato il nostro prodotto.


1. Rimuovere i bulloni della staffa della sella, quindi installare la staffa alla nuova sella Wunderlich. Rimontare la nuova sella come l'originale.

 Merci d'avoir fait confiance à notre produit.

1. Desserrez le vissage du cadre de verrouillage sur la selle d'origine et montez-le sur la nouvelle selle Wunderlich. Vous pouvez ensuite fixer, comme d'habitude, la selle sur votre moto.

 Le agradecemos la compra de nuestro producto.

1. Destornille los tornillos del bastidor de enganche de su asiento original y monte este bastidor en su nuevo asiento de Wunderlich. Acto seguido podrá montar el asiento en su vehículo como de costumbre.



 Copyright by Wunderlich ®

Genereller Hinweis: Unsere Anleitungen sind nach bestem Wissen erstellt worden, erfolgen jedoch ohne Gewähr. Sollten Sie mit dem Anbau nicht zurecht kommen oder Zweifel haben, so wenden Sie sich bitte an Ihren BMW-Händler oder die Werkstatt Ihres Vertrauens. Bitte beachten Sie, dass wir keine Gewährleistungen für fahrzeugspezifische Toleranzen übernehmen können! Es kann im Einzelfall notwendig sein, dass Produkte diesen angepasst werden müssen.

News, Shop, Downloads + Informationen:
www.wunderlich.de
 Kataloganforderung + Downloads:
www.wunderlich.de/katalog
 Anleitung download (in Farbe):
www.wunderlich.de/manuals

 Copyright by Wunderlich ®

General note: Our fitting instructions are written to the best of our knowledge but specifications or details may change. If you have difficulties or have doubts with fitting this part please seek advice from your BMW dealer or workshop of your choice. Please note that in some cases due to vehicle related tolerances beyond our control some products might need adjusting to fit. We cannot warranty parts fitting in those circumstances.

Catalogue download (English):
www.wunderlich.de/update
 General information, dealers and news:
www.wunderlich.de/International
 Fitting instructions download (in full colour):
www.wunderlich.de/manuals

 Copyright by Wunderlich ®

Note generali: Le nostre istruzioni di montaggio sono scritte al meglio delle nostre conoscenze, ma i dettagli o le specifiche possono essere modificate. Se avete difficoltà o dubbi relativi al montaggio di questo accessorio, vi invitiamo a rivolgervi al vostro concessionario BMW o alla vostra officina di fiducia. Vi preghiamo di tenere presente che in qualche caso, a causa di tolleranze specifiche del veicolo al di fuori del nostro controllo, alcuni prodotti possono richiedere aggiustamenti appropriati. Non possiamo fornire alcuna garanzia per le parti montate in tali circostanze.

Download catalogo (italiano):
www.wunderlich.de/update
 Informazioni generali, dealer e Novità:
<http://www.wunderlich.it>
 Download istruzioni di montaggio (colore)
www.wunderlich.de/manuals

 Copyright by Wunderlich ®

Remarque d'ordre général: nos directives de montage sont élaborées au mieux sur la base de nos connaissances, mais nous ne saurions en garantir le résultat. Si vous rencontrez des difficultés lors du montage ou si vous avez des questions, veuillez contacter votre concessionnaire BMW ou l'atelier de votre choix. Veuillez noter que nous ne pouvons fournir aucune garantie quant aux tolérances spécifiques du véhicules. Dans certains cas, il peut être nécessaire d'ajuster les produits à ces tolérances particulières.

Télécharger les catalogues (français):
www.wunderlich.de/update
 Informations générales et distributeurs:
www.wunderlich.fr
 Télécharger les instructions de montage (en couleurs)
www.wunderlich.de/manuals

 Copyright by Wunderlich ®

Aviso de seguridad: Las instrucciones han sido elaboradas según nuestra mejor ciencia y entender para que usted las pueda seguir sin ningún tipo de peligro. En caso de duda, contacte con su vendedor de BMW o con su taller de confianza. ¡Tenga en cuenta que según el tipo de tolerancia del vehículo, algunos productos podrían necesitar de ajuste! En tal caso, no nos hacemos cargo ni damos ninguna garantía.

Descargar los catálogos (español):
www.wunderlich.de/update
 Informaciones generales, tiendas y noticias:
www.wunderlich.de/International
 Descargar las instrucciones de montaje (color):
www.wunderlich.de/manuals