



Wasserkühlerschutz



Water cooler protector



Protezione radiatore acqua




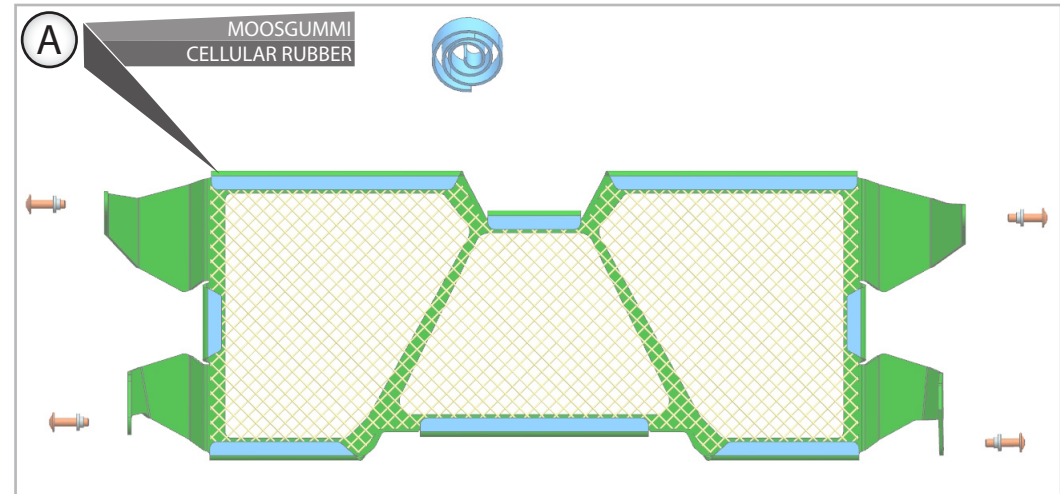
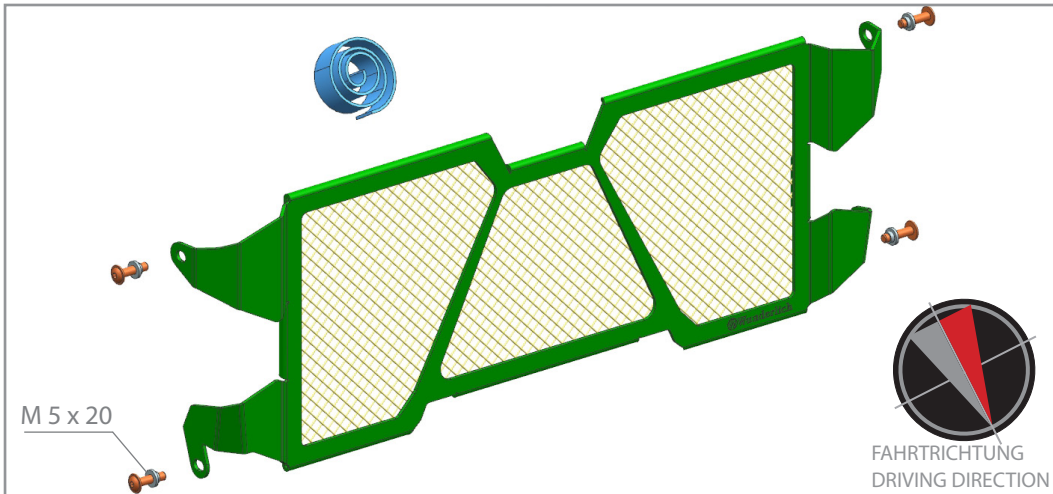
Protecteur water cooler



Protector de enfriador de agua

31962-

002



INFO!

Lösen Sie die untersten Schrauben des originalen Schmutzfängers (C) und schieben den Wasserkühlerschutz von unten zwischen Schmutzfänger und Wasserkühler (D). Danach wird der Schmutzfänger wieder mit den orig. Schrauben befestigt .
R 1200 RS/LC zusätzlich die Seitenverkleidung demontieren !!!

Loosen the bottom screws of the original strainer (C) and slide the water cooler grill from bottom to top between strainer and water cooler (D). Afterwards fix the strainer back with the orig. screws .
R 1200 RS/LC dismount the side panel additionally !!!

News, Shop, Downloads + Informationen:
www.wunderlich.de

Kataloganforderung + Downloads:
www.wunderlich.de/Katalog

Catalogue download (English):
www.wunderlich.de/en

General information, dealers and news:
www.wunderlich.de/en

Download catalogo (italiano):
www.wunderlich.de/en

Informazioni generali, dealer e Novità:
<http://www.wunderlich.de/en>

Télécharger les catalogues (français):
www.wunderlich.de/en

Informations générales et distributeurs:
www.wunderlich.de/en

Descargar los catálogos (español):
www.wunderlich.de/en

Informaciones generales, tiendas y noticias:
www.wunderlich.de/en

