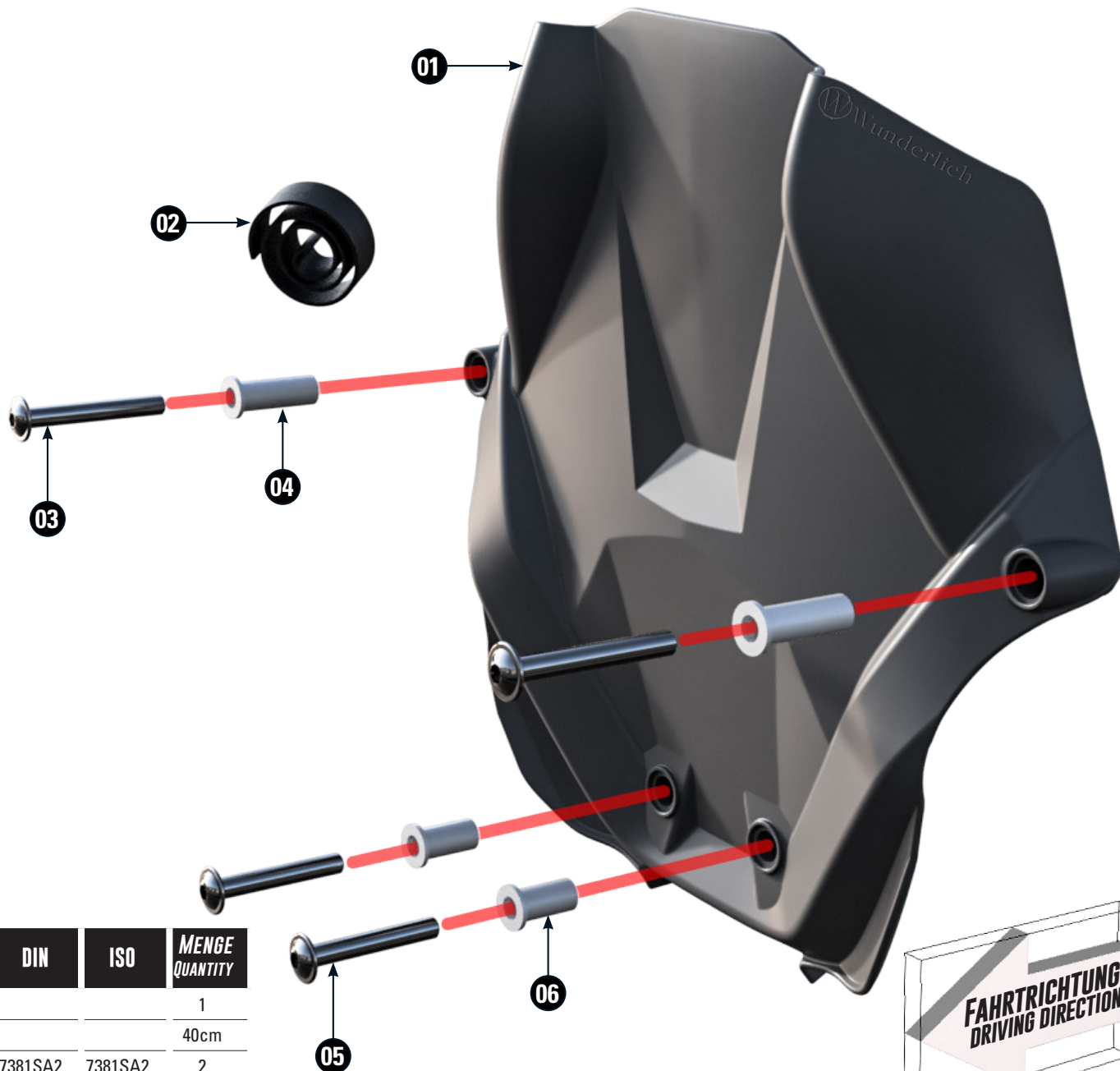


# MOTORSCHUTZCOVER







*Engine protection cover | Cubierta protectora para motor | Cache pour pare-cylindres | Cover di protezione motore*


Art.-Nr: **42772-002**





LEGENDE/KEY/FILE LÉGENDE

-  **Anbau Tipp**  
Fitting tip  
Astuce de montage
-  **Achtung**  
Attention  
Attention
-  **Vergrößerung**  
Magnification  
Grossissement
-  **Montagepaste**  
Fitting lubricant  
Lubrifiant de montage
-  **Schraube**  
Screw  
Vis
-  **Schraubensicherung**  
Thread locking fluid  
Freinfilets
- |    |
|----|
| M  |
| Nm |

**Drehmoment**  
Torque  
Torque
-  **Reiniger**  
Cleaner  
Nettoyant

#	BEZEICHNUNG / DE DESCRIPTION	DE EN FR	DIN	ISO	MENGE QUANTITY
1	Motorschutzcover / engine protection cover				1
2	Moosgummi / foam rubber				40cm
3	Linsenflanschschraube / lens head screw	M6x50	7381SA2	7381SA2	2
4	Stufenhülse / grade sleeve	ØD 13,0/10,0 - Ød6,5 - hges 28,5mm			2
5	Linsenflanschschraube / lens head screw	M6x40	7381SA2	7381SA2	2
6	Stufenhülse / grade sleeve	ØD 13,0/10,0 - Ød6,5 - hges 20mm			2

Die Farben der Abbildungen dienen nur der Veranschaulichung.  
The colors are for illustrating purposes only.  
Les couleurs utilisées sont à titre indicatif seulement.



**GEHÄUSEDECKEL VOR DER MONTAGE GRÜNDLICH REINIGEN. BEI STARKER VERSCHMUTZUNG GEGEBENENFALLS WIEDERHOLEN.**

**MARKIERTE FLÄCHE MIT MOOSGUMMI BEKLEBEN (ENTFETTEN!)**

*Thoroughly clean the engine cover before installation. If heavily soiled repeat if necessary.  
Cover marked area with foam rubber (degrease!)*



