KENNZEICHENTRÄGER

licence plate holder | Titulaire d'une plaque d'immatriculation | Portamatrículas | Porta targa

Art.-Nr: **38981-10X**

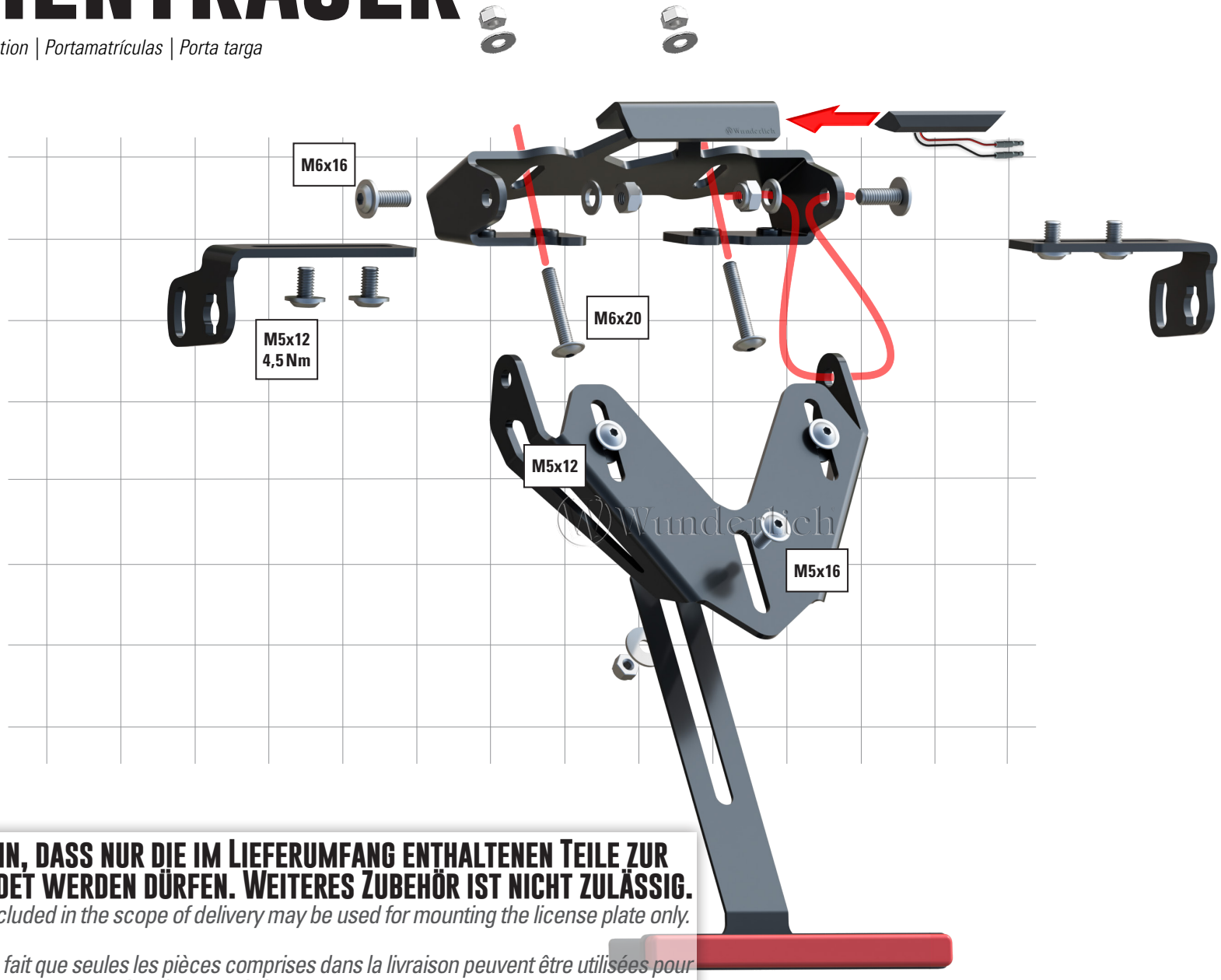

LEGENDE/KEY/FILE LÉGENDE

- **Anbau Tipp** *Fitting tip* *Astuce de montage*
- **Achtung** *Attention* *Attention*
- **Vergrößerung** *Magnification* *Grossissement*
- **Montagepaste** *Fitting lubricant* *Lubrifiant de montage*
- **Schraube** *Screw* *Vis*
- **Schraubensicherung** *Thread locking fluid* *Freinfilets*
- M Nm **Drehmoment** *Torque* *Torque*

WIR WEISEN AUSDRÜCKLICH DARAUF HIN, DASS NUR DIE IM LIEFERUMFANG ENTHALTENEN TEILE ZUR MONTAGE DES KENNZEICHENS VERWENDET WERDEN DÜRFEN. WEITERES ZUBEHÖR IST NICHT ZULÄSSIG.

Herewith, we explicitly point out that the parts included in the scope of delivery may be used for mounting the license plate only. Further accessories are not permitted to use.

Nous attirons expressément votre attention sur le fait que seules les pièces comprises dans la livraison peuvent être utilisées pour le montage de la plaque d'immatriculation. Aucun autre accessoire n'est autorisé.

BLINKER ABKLEMMEN, STECKER RECHTS/LINKS MARKIEREN.

Disconnect the indicators, mark connector right/left.

Débranchez les indicateurs, marquer le connecteur droite/gauche.



Wunderlich GmbH | Joseph-von-Fraunhofer-Str. 6 - 8 | DE-53501 Grafschaft-Ringen | www.wunderlich.de | info@wunderlich.de | Tel.: +49 2641 3082-0

8

9

Die Hülse wird nur bei den Modellen Scrambler und Urban G/S mit durchgehender Sitzbank benötigt.

The sleeve is only needed for the models Scrambler and Urban G / S with continuous bench seat.



10

11



12



FR ÉLÉMENTS D'EMBALLAGE 22 PAP Al Azul

Wunderlich GmbH | Joseph-von-Fraunhofer-Str. 6 - 8 | DE-53501 Grafschaft-Ringen | www.wunderlich.de | info@wunderlich.de | Tel.: +49 2641 3082-0

Wunderlich





Montieren Sie das Kennzeichen und beachten die Verkehrsvorschriften Ihres jeweiligen Landes (Deutschland StVZO). Auf ausreichenden Abstand zum Reifen achten.

Mount the number plate and observe the traffic rules of your country. Observe an adequate distance from the tire.
Montez la plaque d´immatriculation et respectez les règles de circulation de votre pays. Observez une distance suffisante par rapport au pneu.