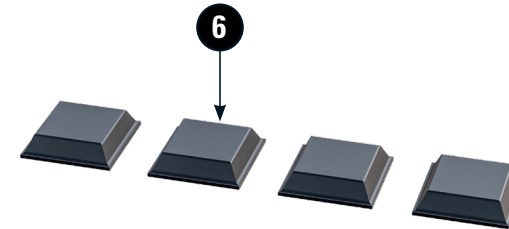
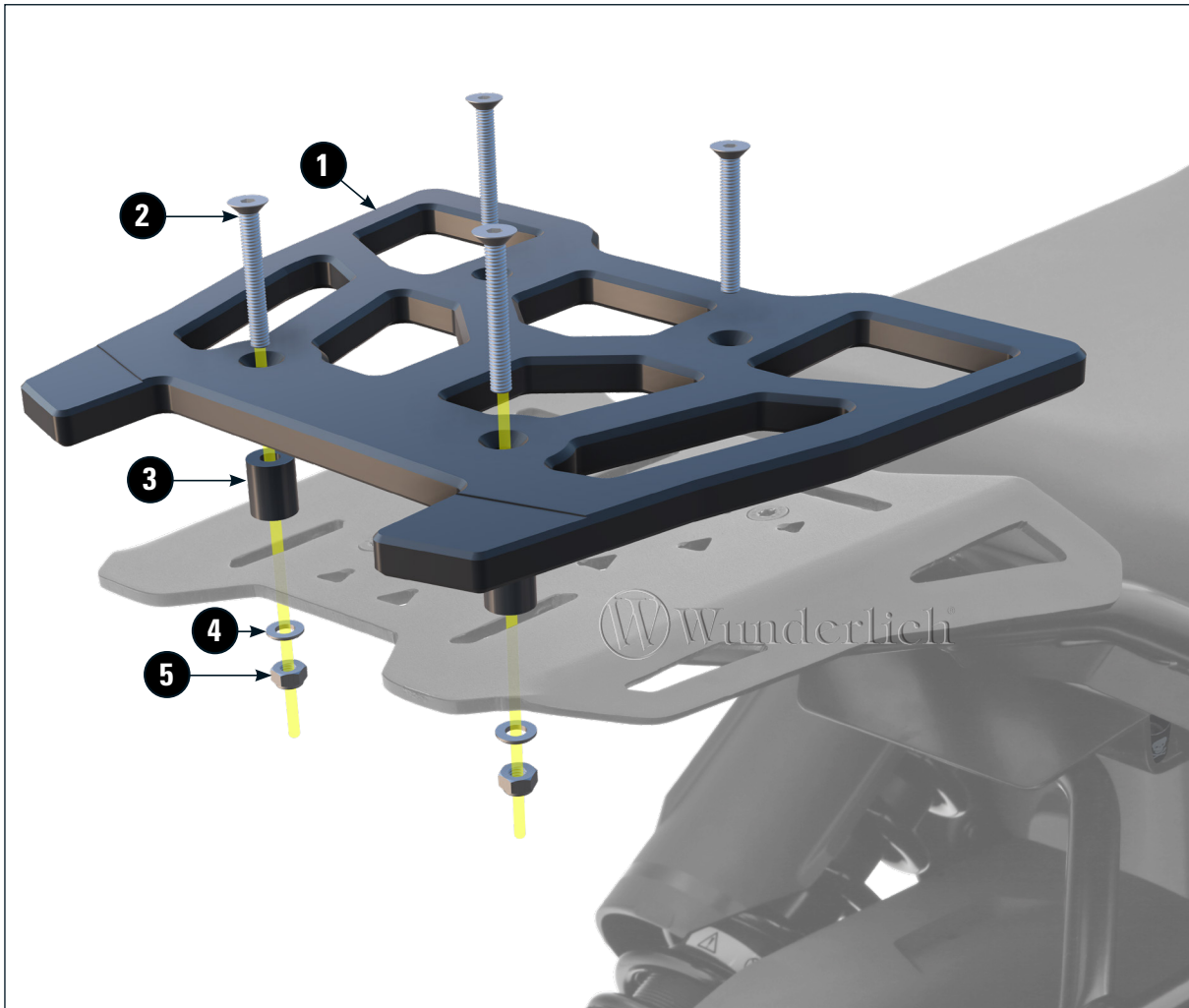










TOPCASEADAPTER


Topcase adapter | Adaptateur pour le topcase | Adaptador Topcase | Adattatore topcase

Art.Nr.: 41804-100



LEGENDE/KEY/FILE LÉGENDE

-  **Anbau Tipp**
Fitting tip
Astuce de montage
-  **Achtung**
Attention
Attention
-  **Vergrößerung**
Magnification
Grossissement
-  **Montagepaste**
Fitting lubricant
Lubrifiant de montage
-  **Schraube**
Screw
Vis
-  **Schraubensicherung**
Thread locking fluid
Freinfiets
-  **Drehmoment**
Torque
Torque
-  **Reiniger**
Cleaner
Nettoyant



#	Bauteil component composant	DE Die Farben der Abbildungen dienen nur der Veranschaulichung. EN The colors are for illustrating purposes only. FR Les couleurs utilisées sont à titre indicatif seulement.	DIN	ISO	Menge quantity quantité
1	Topcaseadapter / topcase adapter				1
2	Senkkopfschraube / countersunk screw M6x45		7991	10642	4
3	Hülse / Sleeve 18mm				4
4	U-Scheibe / Washer M6		125	7089	4
5	Sechskantmutter / Hex nut M6		985	10511	4
6	Gummipuffer / rubber pad				4

1 Markierte Fläche entfetten und mit den Gummipuffern wie dargestellt bekleben.
Degrease the marked area and apply the rubber pads as shown.
Dégraïsser la surface marquée et la coller avec les tampons en caoutchouc comme indiqué.

