





Getriebestopfen Abdeckung / Gearbox Bolt Cover Best.Nr. / Part no. 8600655




Vielen Dank für Ihr Vertrauen zu unserem Produkt
Thank you for purchasing our product

1.  Reinigen Sie den Sechskant der Inbus-Stopfenschraube (Bild A).
2. Drücken Sie die Getriebestopfen-Abdeckung nun mit dem montierten O-Ring in die Inbus-Stopfenschraube (Bild B).

Durch fahrzeugspezifische Toleranzen kann es in Einzelfällen vorkommen, das die Abdeckung nur mit Gewalt montiert werden kann (hierbei sollte der O-Ring vor der Montage eingefettet werden) oder zu lose sitzt (hierbei kann der Stopfen mit einem Tropfen Klebstoff fixiert werden, dieser kann anschließend immer noch demontiert werden).

1.  Clean the head of the "Allen" gearbox bolt (Image A).
2. Install the supplied "O"-ring onto the cover, and simply press it into the gearbox plug (Image B).

Because of vehicle related tolerances, the cover may in some cases be difficult to push in. In this case, use a little bit of lubricant on the o-ring prior to fitting. If the the attachment to the bolt is deemed too loose, use a little bit of flexible glue (such as silicone) to secure the cover to the bolt.



Wunderlich
complete your BMW.

Copyright by Wunderlich **Genereller Hinweis:** Unsere Anleitungen sind nach bestem Wissen erstellt worden, erfolgen jedoch ohne Gewähr. Sollten Sie mit dem Anbau nicht zurecht kommen oder Zweifel haben, so wenden Sie sich bitte an Ihren BMW-Händler oder die Werkstatt Ihres Vertrauens. Bitte beachten Sie, dass wir keine Gewährleistungen für fahrzeugspezifische Toleranzen übernehmen können! Es kann im Einzelfall notwendig sein, dass Produkte diesen angepasst werden müssen.

Copyright by Wunderlich **General note:** Our fitting instructions are written to the best of our knowledge but specifications or details may change. If you have difficulties or have doubts with fitting this part please seek advice from your BMW dealer or workshop of your choice. Please note that in some cases due to vehicle related tolerances beyond our control some products might need adjusting to fit. We cannot warranty parts fitting in those circumstances.